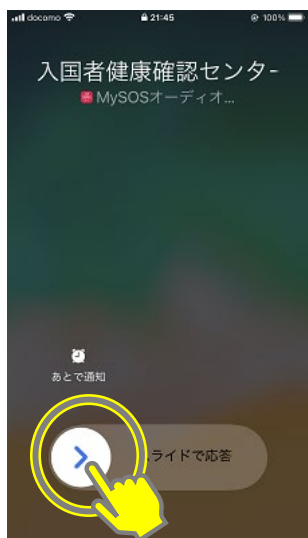


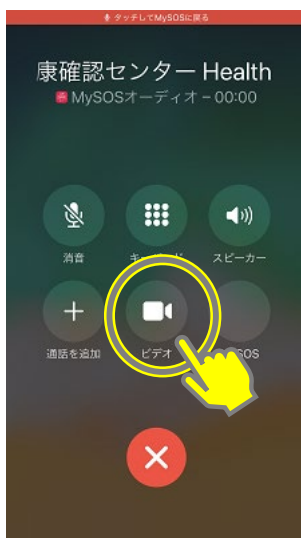
オペレーターからビデオ通話がかかってくる場合、以下のように画面表示されます。
オペレーターの映像は映りません。

! 応答するときは、「スライドで応答」または「通知バナー」をタップしてください。
アプリを起動すると応答することができません。

iPhone-端末がロックされている場合



「>」をスライドして応答

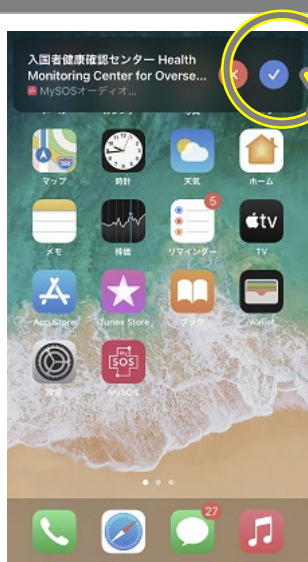


「ビデオ」をタップ



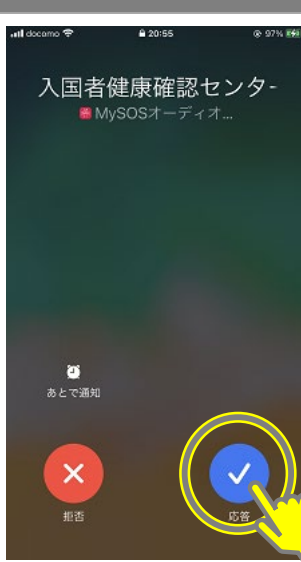
「OK」をタップし、居所（背景）がわかるように自分を映してオペレーターとお話してください。

iPhone-端末がロックされていない場合



着信通知の「✓」をタップ

または



応答の「✓」をタップ

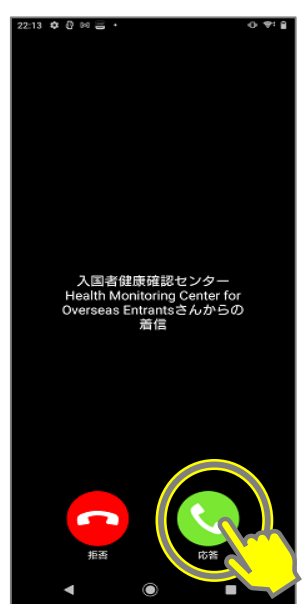


「OK」をタップし、居所（背景）がわかるように自分を映してオペレーターとお話してください

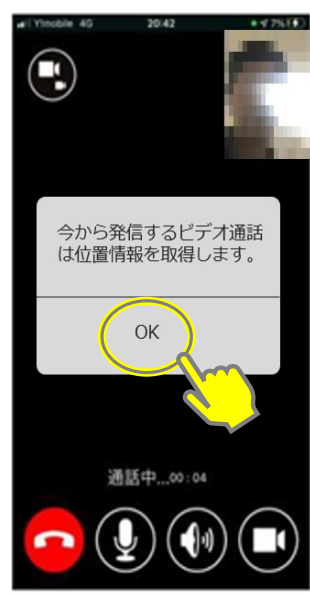
Android (OSや機種によって動作等が異なる場合があります)



着信通知をタップ



応答をタップ



「OK」をタップし、居所（背景）がわかるように自分を映してオペレーターとお話してください