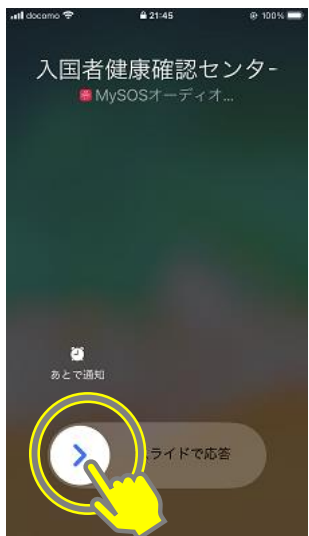


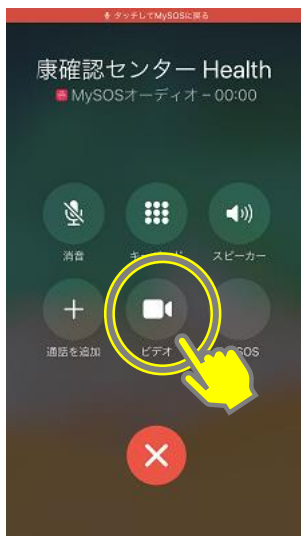
オペレーターからビデオ通話がかかってくる場合、以下のように画面表示されます。  
オペレーターの映像は映りません。

**!** 応答するときは、「スライドで応答」または「通知バナー」をタップしてください。  
アプリを起動すると応答することができません。

## iPhone-端末がロックされている場合



「>」をスライドして応答



「ビデオ」をタップ



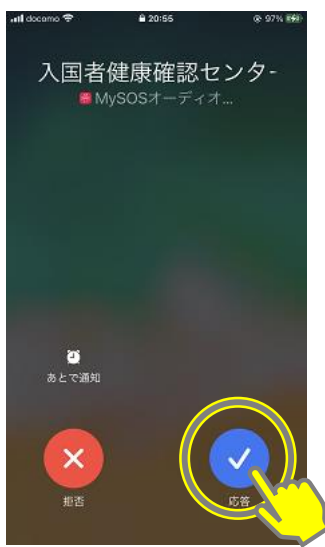
「OK」をタップし、居所（背景）がわかるように自分を映してオペレーターとお話してください。

## iPhone-端末がロックされていない場合



着信通知の「✓」をタップ

または



応答の「✓」をタップ

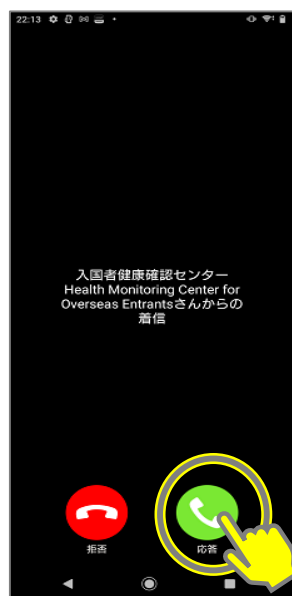


「OK」をタップし、居所（背景）がわかるように自分を映してオペレーターとお話してください

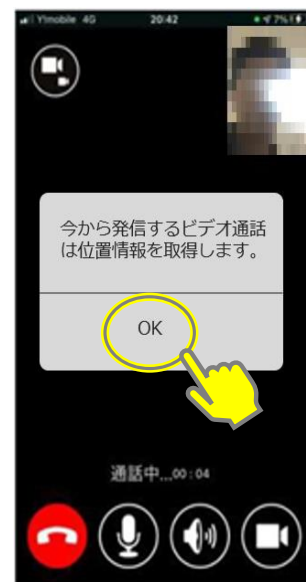
Android (OSや機種によって動作等が異なる場合があります)



着信通知をタップ



応答をタップ



「OK」をタップし、居所（背景）がわかるように自分を映してオペレーターとお話してください