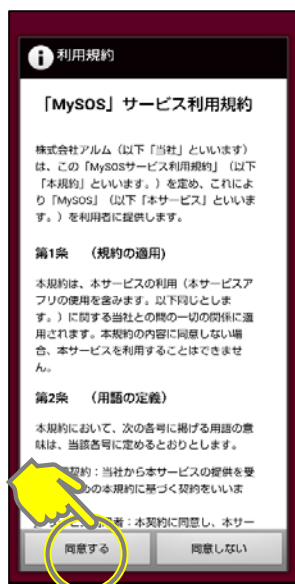
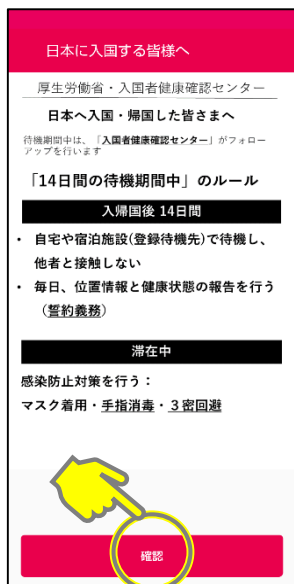


MySOSは、健康・医療記録を行うためのアプリとして一般向けに配信されていますが、入国者の皆さまには、MySOSの機能を一時的に制限して健康居所確認アプリとしてご利用いただきます。すでに一般向けのアプリをご利用の方は、専用のQRコード読み込みまたはURLをタップすることで入国者健康確認センターモードとなり、健康居所確認可能になります。



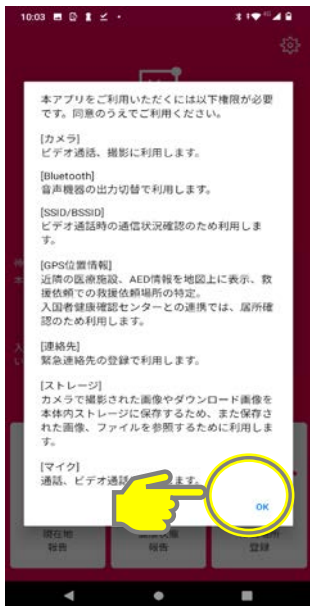
「同意する」をタップ



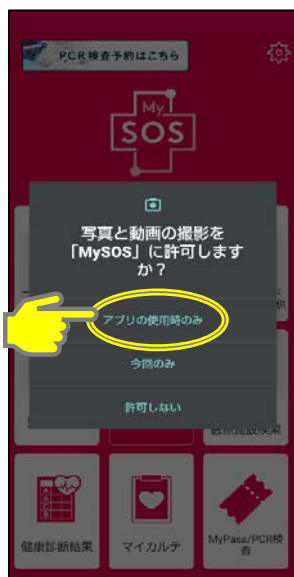
「確認」をタップ (3ページ分)



「パスポート番号」を半角英数大文字でパスポートの記載通りに2回入力  
 「生年月日」を西暦年月日の順に2回入力  
 「姓」「名」を半角英数大文字でパスポートの記載通りに1回入力



「OK」をタップ



写真と動画の撮影許可で「アプリの使用時のみ」をタップ




位置情報へのアクセスで「アプリの使用時のみ」をタップ



音声の録音許可で「アプリの使用時のみ」をタップ



いない場合は「いいえ」をタップ  
(いる場合は「はい」をタップし、P.16の手順に従ってください。)



登録完了