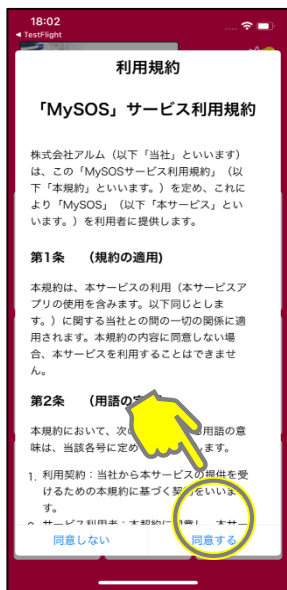


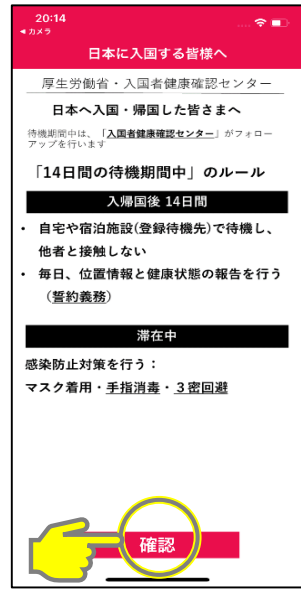
MySOSは、健康・医療記録を行うためのアプリとして一般向けに配信されていますが、入国者の皆さまには、MySOSの機能を一時的に制限して健康居所確認アプリとしてご利用いただきます。すでに一般向けのアプリをご利用の方は、専用のQRコード読み込みまたはURLをタップすることで入国者健康確認センターモードとなり、健康居所確認可能になります。



「同意する」をタップ



通知確認の「許可」をタップ



「確認」をタップ (3ページ分)



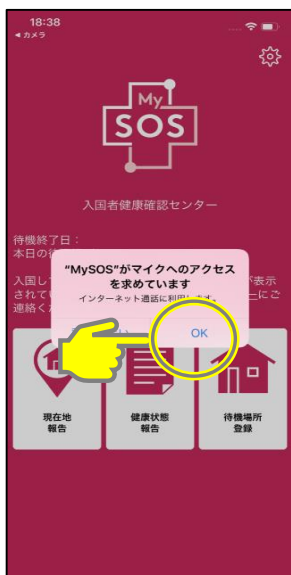
「パスポート番号」を半角英数大文字でパスポートの記載通りに2回入力  
 「生年月日」を西暦年月日の順に2回入力  
 「姓」「名」を半角英数大文字でパスポートの記載通りに1回入力

すべて入力したら「登録」をタップ

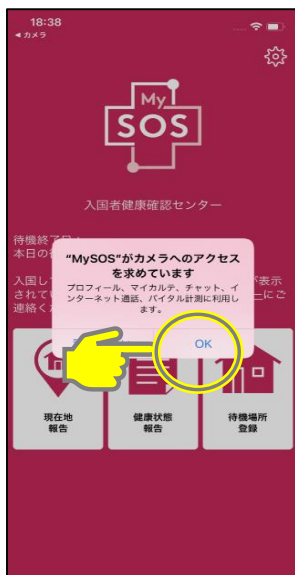


いない場合は「いいえ」をタップ


(いる場合は「はい」をタップし、P.16の手順に従ってください。)



マイクへのアクセスで「OK」をタップ



カメラへのアクセスで「OK」をタップ



位置情報の利用目的を確認し「許可」をタップ



位置情報の許可で「Appの使用中は許可」をタップ



登録完了