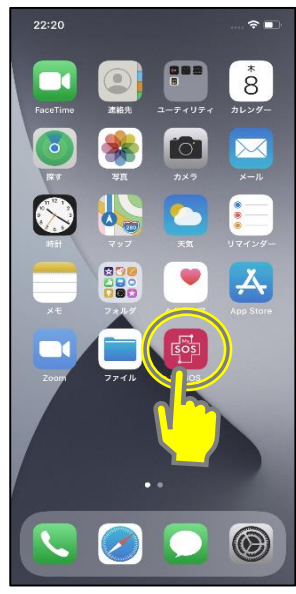




過去に専用QRコードから登録し、待機期間終了/再入国された方は、待機期間終了後に入国者健康確認センターとの連携が解除されているため、改めて下記手順が必要となります。

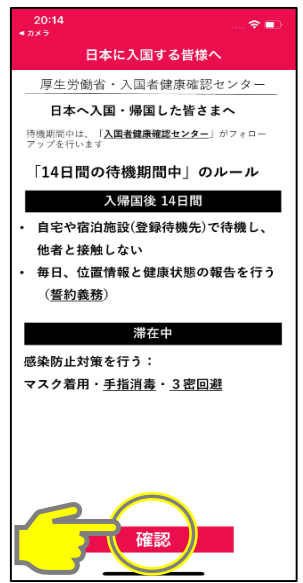
▼MySOSアプリインストール済み



【専用QRコード】



カメラやQRコードリーダーで専用QRコードを読み込む



「確認」をタップ (3ページ分)

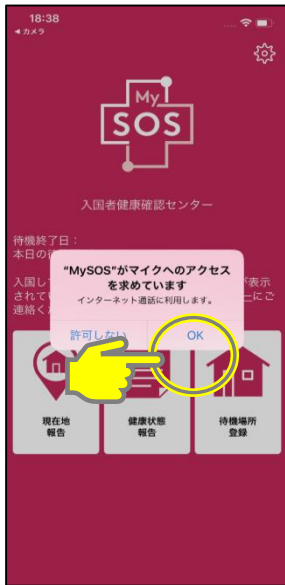


パスポート番号	KUBES000C
パスポート番号(確認用)	KUBES000C
生年月日	2000/01/01
生年月日(確認用)	2000/01/01
姓	YAMDA
名	TARO

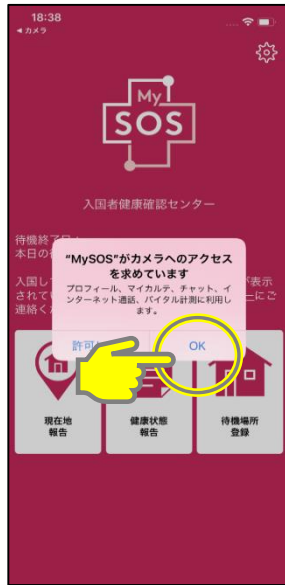


「パスポート番号」を半角英数大文字でパスポートの記載通りに2回入力
「生年月日」を西暦年月日の順に2回入力
「姓」「名」を半角英数大文字でパスポートの記載通りに1回入力

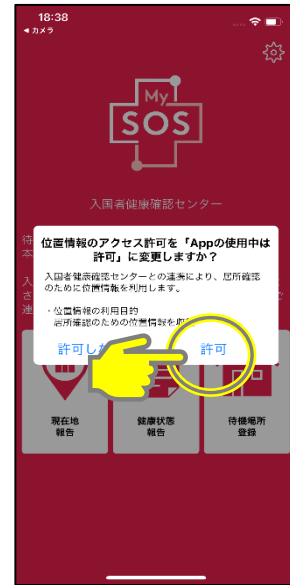
すべて入力したら「登録」をタップ



マイクへのアクセスで「OK/許可」をタップ



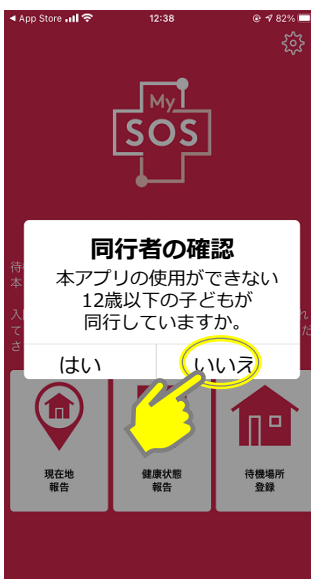
カメラへのアクセスで「OK/許可」をタップ



位置情報の利用目的を確認「許可/OK」をタップ



位置情報の使用許可で「Appの使用中は許可」をタップ



いない場合は「いいえ」をタップ
(いる場合は「はい」をタップし、P.16の手順に従ってください。)



登録完了